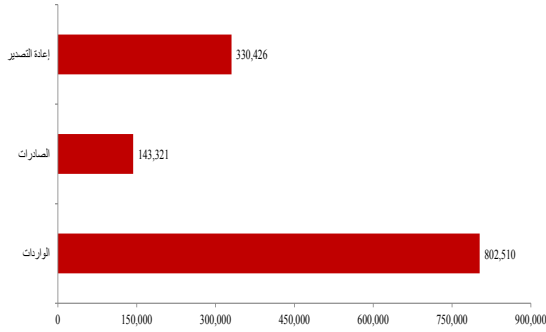


## التجارة الخارجية غير النفطية

2016 - إمارة دبي

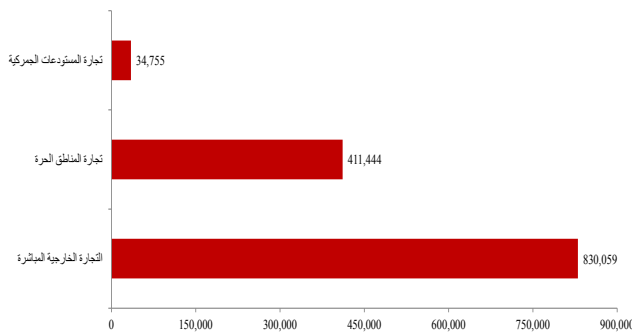
بلغ إجمالي قيمة التجارة الخارجية غير النفطية  
لإمارة دبي ترليون و 276 مليار درهم في عام 2016

### التجارة الخارجية حسب النوع



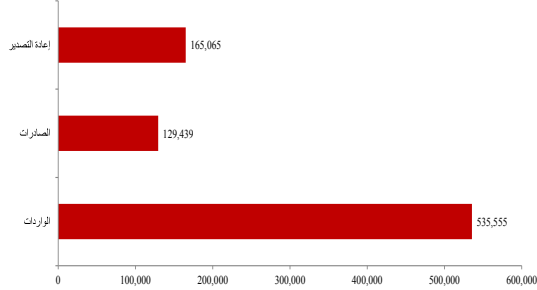
- بلغت قيمة الواردات 802,510 مليون درهم في عام 2016، حيث شكلت 62.9% من التجارة الخارجية.
- بلغت قيمة الصادرات 143,321 مليون درهم في عام 2016، حيث شكلت 11.2% من التجارة الخارجية.
- بلغت قيمة إعادة التصدير 330,426 مليون درهم في عام 2016، حيث شكلت 25.9% من التجارة الخارجية.

### التجارة الخارجية حسب المنطقة



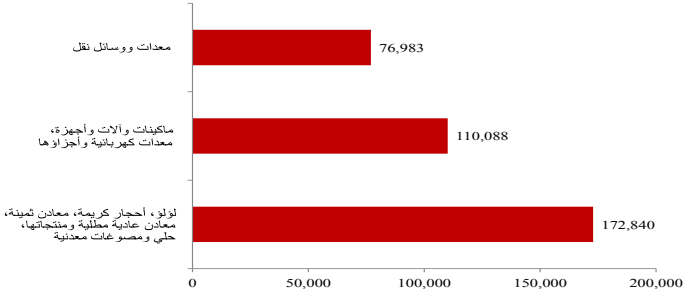
- بلغت قيمة التجارة الخارجية المباشرة 830,059 مليون درهم في عام 2016، حيث شكلت 65.0% من إجمالي التجارة الخارجية.
- بلغت قيمة تجارة المناطق الحرة 411,444 مليون درهم في عام 2016، حيث شكلت 32.2% من التجارة الخارجية.
- بلغت قيمة تجارة المستودعات الجمركية 34,755 مليون درهم في عام 2016، حيث شكلت 2.7% من التجارة الخارجية.

## التجارة الخارجية المباشرة



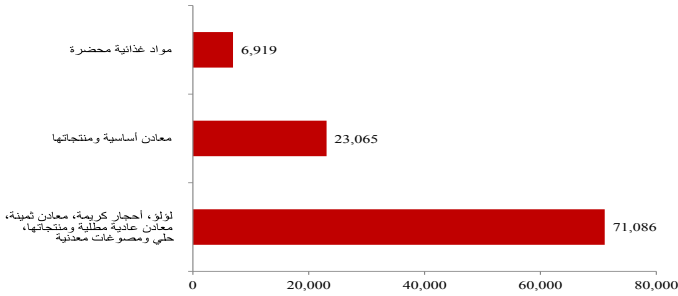
- بلغت قيمة الواردات 535,555 مليون درهم في 2016، حيث شكلت 64.5% من التجارة الخارجية المباشرة.
- بلغت قيمة الصادرات 129,439 مليون درهم في 2016، حيث شكلت 15.6% من التجارة الخارجية المباشرة.
- بلغت قيمة إعادة التصدير 165,065 مليون درهم في 2016، حيث شكلت 19.9% من التجارة الخارجية المباشرة.

### أعلى قيم للواردات السلعية في التجارة الخارجية المباشرة (القيمة بالمليون)



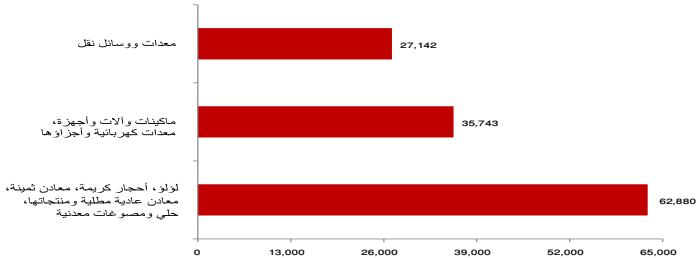
- جاءت أعلى القيم لواردات التجارة الخارجية المباشرة في 2016 في قيمة لؤلؤ، أحجار كريمة، معادن ثمينة، معادن عادية مطلية ومنتجاتها، حلي ومصوغات معدنية حيث بلغت 172,840 مليون درهم بنسبة مساهمة 32.3%، تلتها ماكينات وآلات وأجهزة، معدات كهربائية وأجزاؤها بقيمة بلغت 110,088 مليون درهم بنسبة مساهمة 20.6%، ثم معدات ووسائل نقل بقيمة بلغت 76,983 مليون درهم بنسبة مساهمة 14.4%.

### أعلى قيم للصادرات السلعية في التجارة الخارجية المباشرة (القيمة بالمليون)



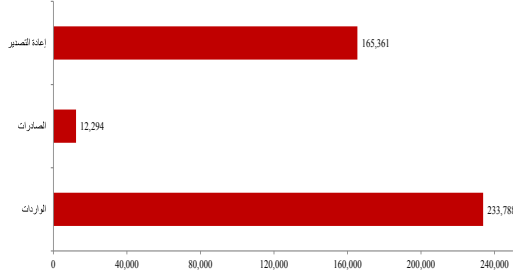
- جاءت أعلى القيم لصادرات التجارة الخارجية المباشرة في 2016 في قيمة لؤلؤ، أحجار كريمة، معادن ثمينة، معادن عادية مطلية ومنتجاتها، حلي ومصوغات معدنية حيث بلغت 71,086 مليون درهم بنسبة مساهمة 54.9%، تلتها معادن أساسية ومنتجاتها بقيمة بلغت 23,065 مليون درهم بنسبة مساهمة 17.8%، ثم مواد غذائية محضرة بقيمة بلغت 6,919 مليون درهم بنسبة مساهمة 5.3%.

### أعلى قيم للسلع المعاد تصديرها في التجارة الخارجية المباشرة (القيمة بالمليون)



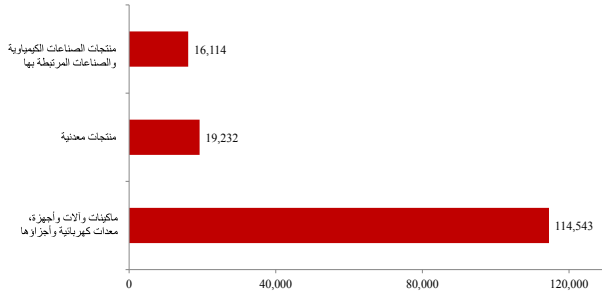
- جاءت أعلى القيم للسلع المعاد تصديرها في التجارة الخارجية المباشرة في 2016 في قيمة لؤلؤ، أحجار كريمة، معادن ثمينة، معادن عادية مطلية ومنتجاتها، حلي ومصوغات معدنية حيث بلغت 62,880 مليون درهم بنسبة مساهمة 38.1%، تلتها ماكينات وآلات وأجهزة، معدات كهربائية وأجزاؤها بقيمة بلغت 35,743 مليون درهم بنسبة مساهمة 21.7%، ثم معدات ووسائل نقل بقيمة بلغت 27,142 مليون درهم بنسبة مساهمة 16.4%.

### تجارة المناطق الحرة



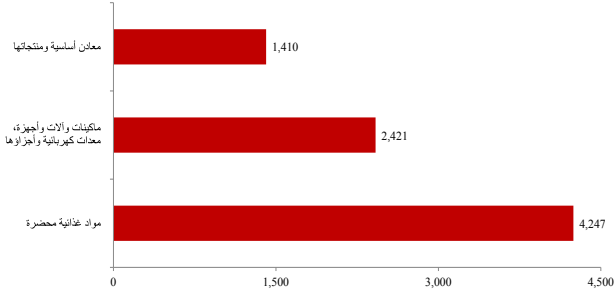
- بلغت قيمة الواردات 233,788 مليون درهم في 2016. حيث شكلت %56.8 من تجارة المناطق الحرة.
- بلغت قيمة الصادرات 12,294 مليون درهم في 2016. حيث شكلت %3.0 من تجارة المناطق الحرة.
- بلغت قيمة إعادة التصدير 165,361 مليون درهم في 2016. حيث شكلت %40.2 من تجارة المناطق الحرة.

### أعلى قيم للواردات السلعية في تجارة المناطق الحرة (القيمة بالمليون)



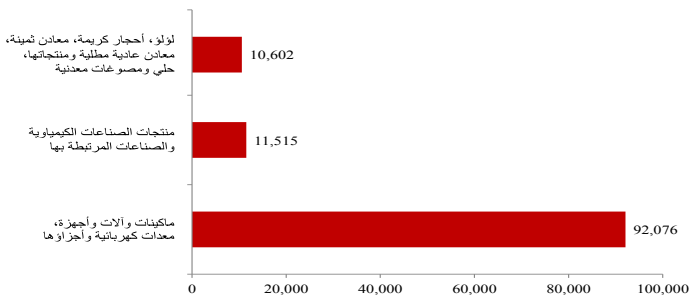
- جاءت أعلى القيم لواردات تجارة المناطق الحرة في 2016 في ماكينات وآلات وأجهزة. معدات كهربائية وأجزاؤها بقيمة بلغت 114,543 مليون درهم بنسبة مساهمة %49.0. ثم منتجات معدنية حيث بلغت 19,232 مليون درهم بنسبة مساهمة %8.2. تلتها منتجات الصناعات الكهنيوية والصناعات المرتبطة بها بقيمة 16,114 مليون درهم بنسبة مساهمة %6.9.

### أعلى قيم للصادرات السلعية في تجارة المناطق الحرة (القيمة بالمليون)



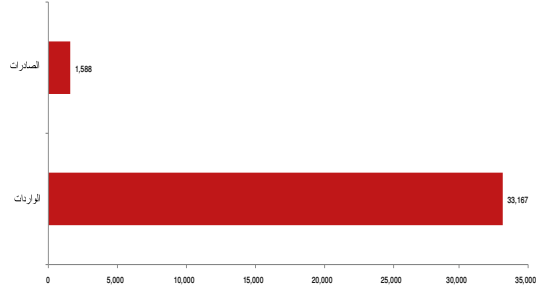
- أعلى القيم للسلع الصادرة في تجارة المناطق الحرة في 2016 في مواد غذائية محضرة بقيمة بلغت 4,247 مليون درهم بنسبة مساهمة %34.5. ثم ماكينات وآلات وأجهزة. معدات كهربائية وأجزاؤها حيث بلغت 2,421 مليون درهم بنسبة مساهمة %19.7. تلتها معادن أساسية ومنتجاتها بقيمة بلغت 1,410 مليون درهم بنسبة مساهمة %11.5.

### أعلى قيم للسلع المعاد تصديرها في تجارة المناطق الحرة (القيمة بالمليون)



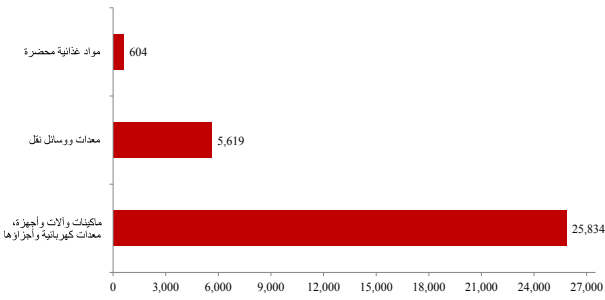
- جاءت أعلى القيم للسلع المعاد تصديرها في تجارة المناطق الحرة في 2016 في ماكينات وآلات وأجهزة. معدات كهربائية وأجزاؤها بقيمة بلغت 92,076 مليون درهم بنسبة مساهمة %55.7. ثم منتجات الصناعات الكهنيوية والصناعات المرتبطة بها حيث بلغت 11,515 مليون درهم بنسبة مساهمة %7.0. تلتها لؤلؤ، أحجار كريمة، معادن ثمينة. معادن عادية مطليّة ومنتجاتها، حلي ومصوغات معدنية بقيمة بلغت 10,602 مليون درهم بنسبة مساهمة %6.4.

### تجارة المستودعات الجمركية



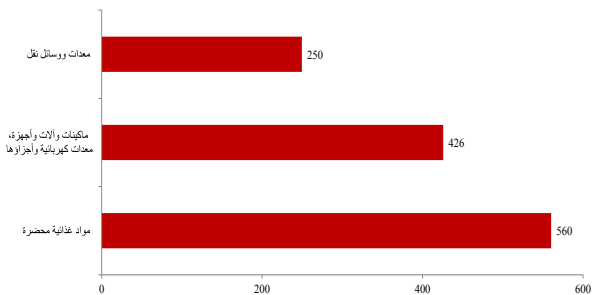
- بلغت قيمة الواردات 33,167 مليون درهم في 2016، حيث شكلت 95.4% من تجارة المستودعات الجمركية.
- بلغت قيمة الصادرات 1,588 مليون درهم في 2016، حيث شكلت 4.6% من تجارة المستودعات الجمركية.

### أعلى قيم للواردات السلعية في تجارة المستودعات الجمركية (القيمة بالمليون)



- جاءت أعلى القيم لواردات تجارة المستودعات الجمركية في 2016 في ماكينات وآلات وأجهزة. معدات كهربائية وأجزاؤها بقيمة بلغت 25,834 مليون درهم بنسبة مساهمة 77.9%. ثم معدات ووسائل نقل بقيمة بلغت 5,619 مليون درهم بنسبة مساهمة 16.9%. تلتها مواد غذائية محضرة بقيمة 604 مليون درهم بنسبة مساهمة 1.8%.

### أعلى قيم للصادرات السلعية في تجارة المستودعات الجمركية (القيمة بالمليون)



- جاءت أعلى القيم للسلع الصادرة في تجارة المستودعات الجمركية في 2016 في مواد غذائية محضرة بقيمة بلغت 560 مليون درهم بنسبة مساهمة 35.3%. ثم ماكينات وآلات وأجهزة. معدات كهربائية وأجزاؤها بقيمة بلغت 426 مليون درهم بنسبة مساهمة 26.8%. تلتها معدات ووسائل نقل بقيمة 250 مليون درهم بنسبة مساهمة 15.7%.